



FOGO MONTANHA

POÊLES ET INSERTS

TOWER





TOWER

Le nouveau poêle de Fogo-Montanha est un appareil audacieux et très élégant qui deviendra le centre des attentions, quel que soit l'espace où il se trouve. La ventilation est optionnelle et a été développée selon la nouvelle technologie Green Air, qui garantit une haute performance et des émissions réduites, sans oublier le plus important : le confort et la beauté de la flamme.

Caractéristiques	SG600
Rendement (%)	75
Consommation de bois (kg/heure)	2,1
Volume chauffé maximum (m ³)	230


Ventilateurs
puissants
et silencieux


Clean
Glass


Plaque d'acier de
qualité
sélectionnée parmi
les meilleurs lots

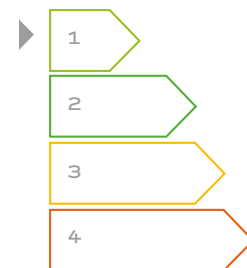

Intérieur
de haute
résistance
thermique


Green
Air


Closed
Combustion
System


Triple
Combustion

Echelle d'efficacité



Dimensions (LxHxP)

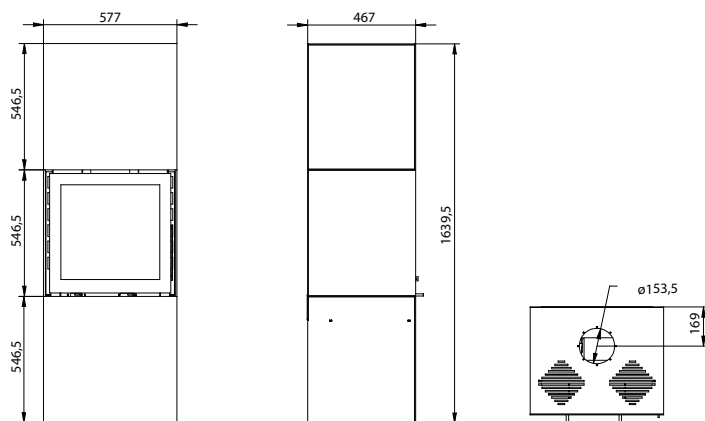
577 X 1640 X 467mm

Dessins techniques

POÊLES BOIS

TOWER

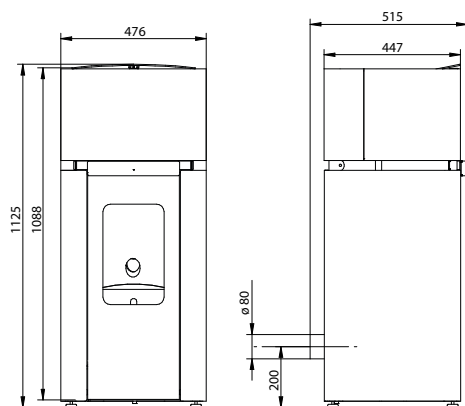
SG600



POÊLES GRANULÉS DE BOIS

TRAMA

ST10





FOGO MONTANHA

POÊLES ET INSERTS

WWW.FOGO-MONTANHA.COM